

VERA



VERA

VERA kombinerar ett antal fördelar som gör serien mycket intressant. Vera är en prisvärd möbelserie som erbjuder kvalificerad, modern design. Här förenas hållbar och slitstark konstruktion med lätta, rena linjer. Vera finns i ett stort urval av utföranden och material vilket gör att sittmöbler och bord kan kombineras för att passa en mängd skiftande förutsättningar i offentliga och privata miljöer.

I serien ingår: Bänk, Stol, Soffa, Barnsoffa/-bord, Bord.

VERA

MATERIAL & UTFÖRANDE

Stomme: Stål. Försinkat och pulverlackerat.
Sits och ryggstöd: Jatoba (FSC-certifierad),
Resysta träersättning, Linaximpregnerad svensk furu,
Rundstål, Rostfritt stål.
Bordsstomme: Stål. Försinkat och pulverlackerat.
Bordsskiva (ribbor): Jatoba (FSC-certifierad), Resysta
träersättning, Linaximpregnerad svensk furu.

FÄRG Färgkod B

MÅTT

Längd: 600 mm / 1500 mm / 1800 mm
Djup: 400 mm / 700 mm / 1130 mm
Höjd: 820 mm
Sitthöjd: 450 mm / 490 mm (tillgänglighetsanpassad)
Längd Bord: 1500/1800 mm
Bredd Bord: 730 mm / 795 mm
Höjd Bord: 770 mm / 725 mm

VARIANT

Bänk, Stol, Soffa (enkel/dubbelsidig/svängd,
tillgänglighetsanpassad), Barnmodell, Bord.
Stol och soffor finns med/utan armstöd.

FASTSÄTTNING

Fristående, Fastbultning

TILLBEHÖR (ingår ej):

Nedgravningsfundament för mmcité-soffor.

RELATERADE PRODUKTER:

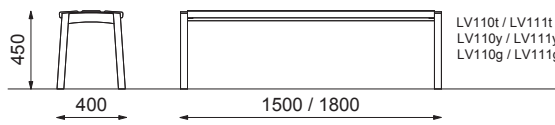
Vera Solo, Intervera, Intervera Tillgänglighet,
Mini Vera

DESIGN

David Karásek, Radek Hegmon



Märket för
ansvarfullt
skogsbruk

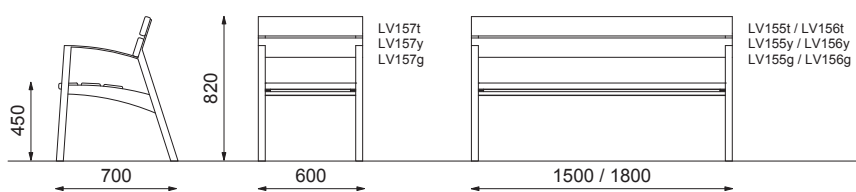

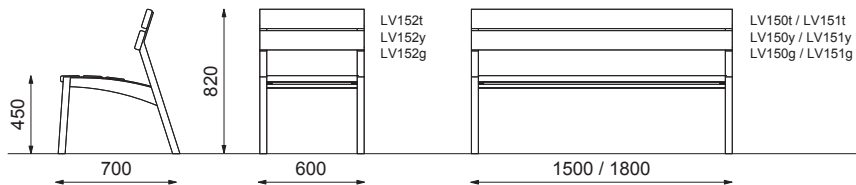



Sits, ryggstöd, bordsskiva:

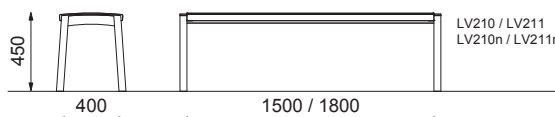
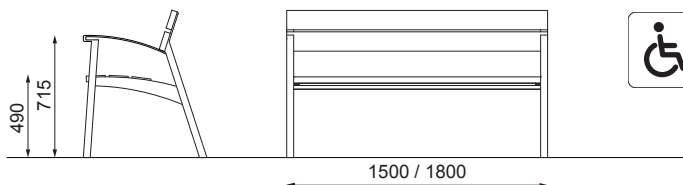
t - Jatoba trä
y - Resysta träersättning
g - Linaximpregnerad furu (Royalimpregnerad)
n - Rostfritt stål

Bordsskiva bambod:

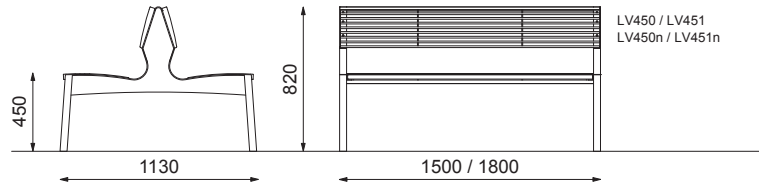
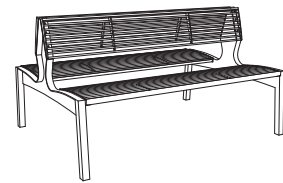
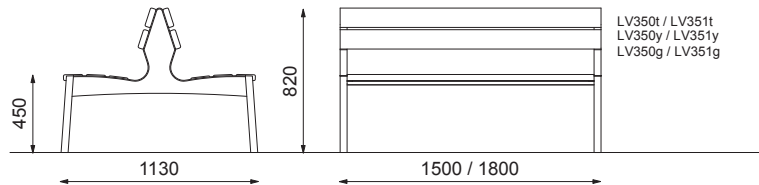
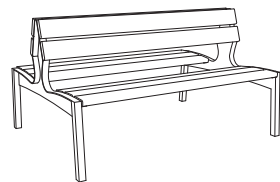
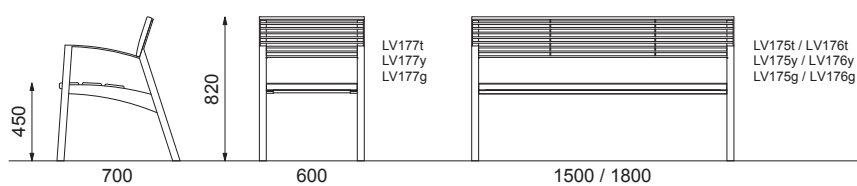
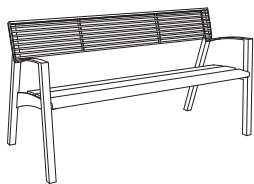
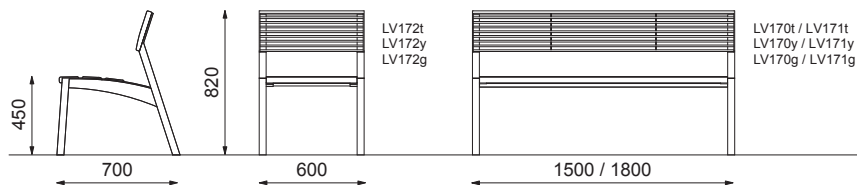
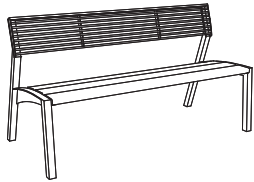
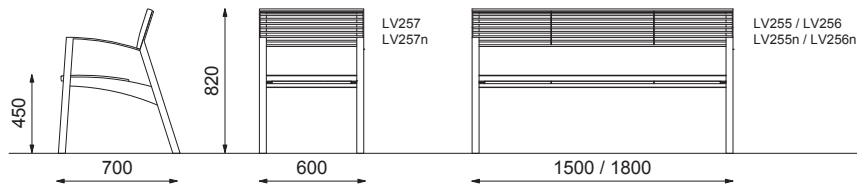
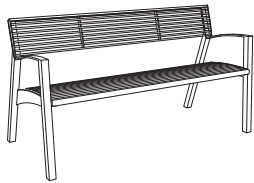
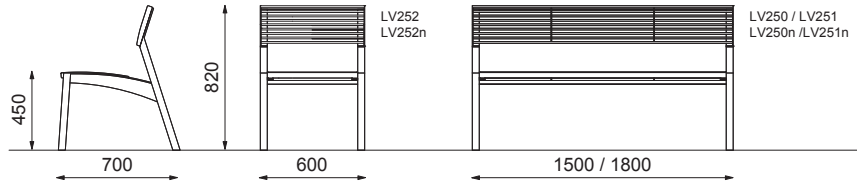

Högtryckslaminat med pulverlackering
c - Högtryckslaminat med valfritt grafiskt tryck



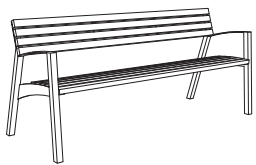
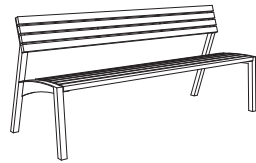
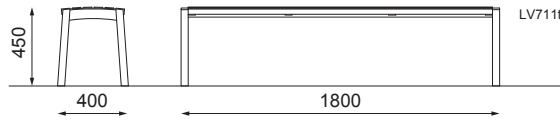
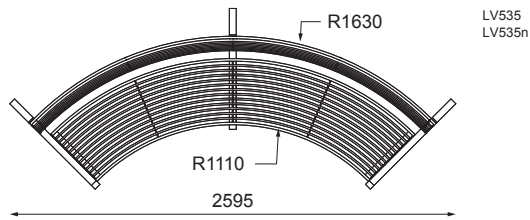

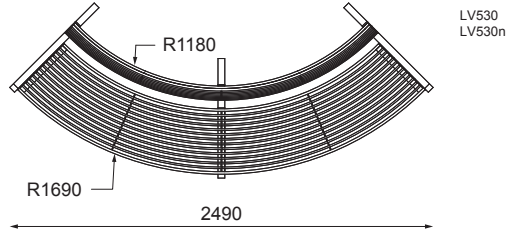
Soffa Tillgänglighetsanpassad



VERA

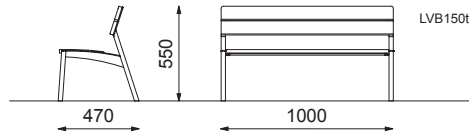


VERA

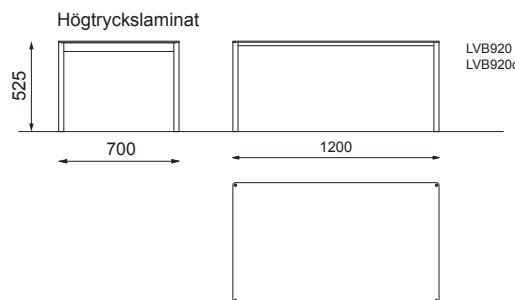


VERA

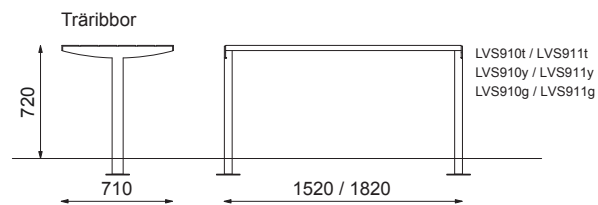
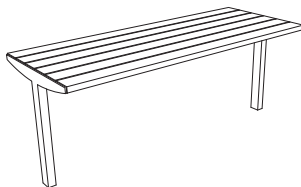
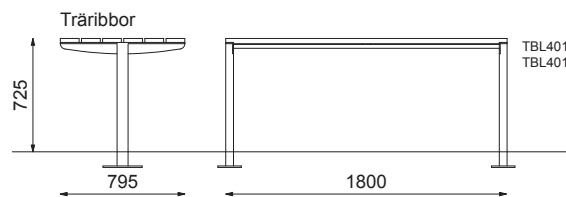
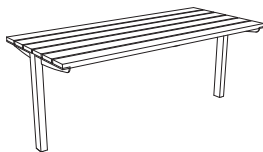
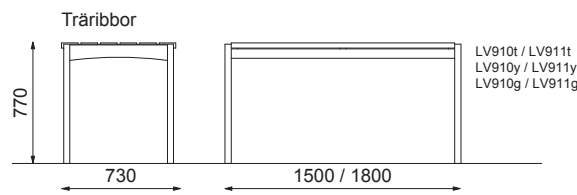

Soffa Barn



Bord Barn

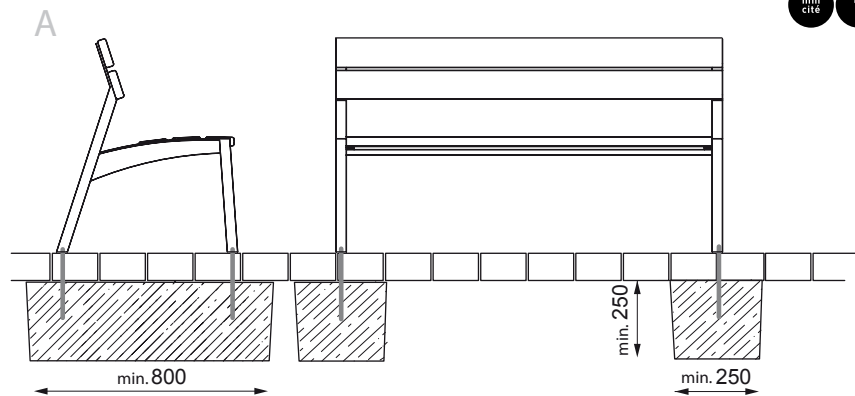
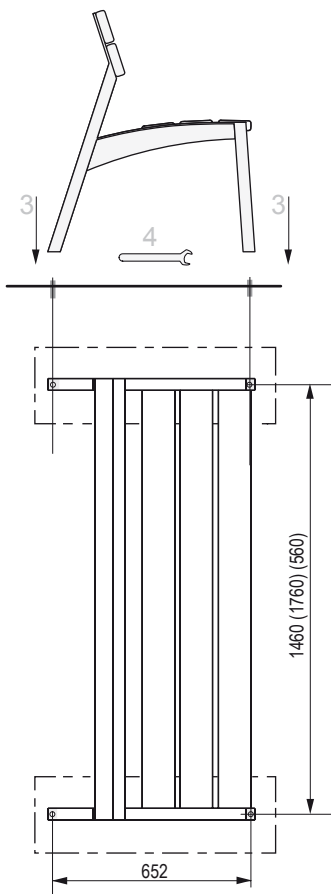


VERA Bord



VERA

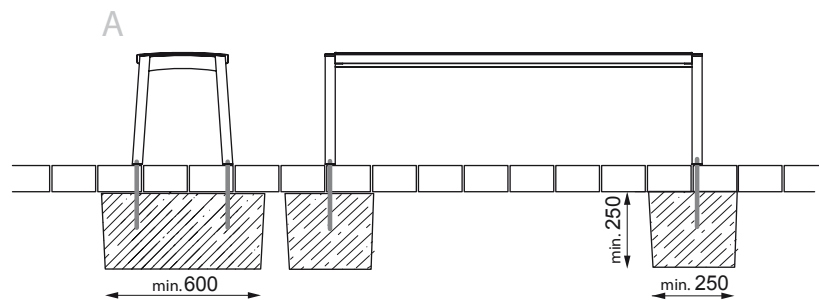
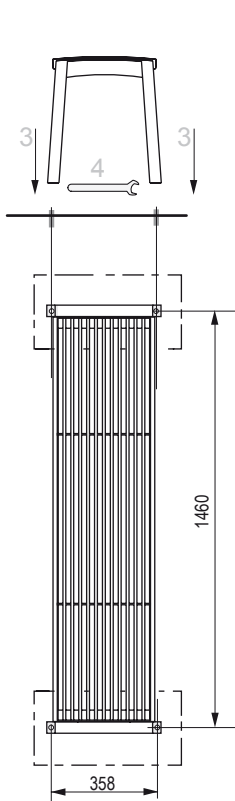

mm cite 1



A Förankring i betong

1. Borra och rengör hålen i betongen.
2. Fyll upp med injekteringsmassa och vrid ned ankarstängerna.
3. Efter härdning placera parkmöbeln på ankarstängerna.
4. Montera och spänn muttrar.

För mer information se leverantör av kemankare.



A Förankring i betong

1. Borra och rengör hålen i betongen.
2. Fyll upp med injekteringsmassa och vrid ned ankarstängerna.
3. Efter härdning placera parkmöbeln på ankarstängerna.
4. Montera och spänn muttrar.

För mer information se leverantör av kemankare.

